



ESTADO DE MATO GROSSO

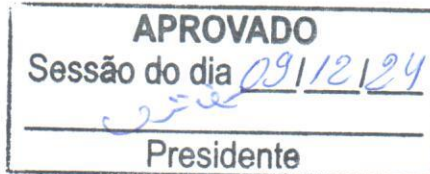
# CÂMARA MUNICIPAL DE CLÁUDIA

C.G.C/MF - 01.311.778/0001-84 - Fone - (066) 3546-1337

Av. Gaspar Dutra, s/nº - Cláudia-MT. Cep: 78.540-000

Site: [www.camaraclaudia.mt.gov.br](http://www.camaraclaudia.mt.gov.br) E-mail: [camara@camaraclaudia.mt.gov.br](mailto:camara@camaraclaudia.mt.gov.br)

**AUTOR: Ver. AMARAL**



## INDICAÇÃO Nº. 034/2024

Indico com amparo no Artigo 112 do Regimento Interno da Casa, ao Exmo. Sr. Altamir Kürten, Prefeito Municipal, a necessidade da Secretaria Municipal de Obras realize serviços de manutenção das estradas municipalizadas da Gleba Santo Expedito, neste Município.

**JUSTIFICATIVA:** Senhor Prefeito: Indico a necessidade da Administração Municipal, através da Secretaria Municipal de Obras realize a manutenção das estradas da Gleba Santo Expedito, neste Município. Tenho recebido solicitações de famílias e de lideranças da localidade, que estão com muitas dificuldades para se locomover dentro do Gleba, sendo que o ônibus escolar está precisando iniciar a rota mais cedo devido à dificuldade do transporte percorrer com mais lentidão, e residem no local várias pessoas idosas, cadeirante, pessoas com doenças crônicas que necessitam de se locomover com mais facilidade. A Associação, conforme solicitação em *esboço de ofício anexo*, encaminhado Secretaria de Obras solicita urgência para que abra desaguadores, levante e cascalhe os pontos críticos, e realize o patrolamento em todas as estradas municipalizadas.

- Segue relação de estradas em anexo.

Neste sentido que recorremos ao apoio do ilustre Prefeito para o atendimento destas demandas.

**CONCLUSÃO:** Esta é a proposição que gostaria que fosse aprovada pelo Plenário e atendida pelo Exmo. Prefeito Municipal.

SALA DAS SESSÕES, Câmara Municipal de Cláudia, em 29 de Novembro de 2024.

**AMARAL**  
Vereador  
PSD

*Obs. Com o apoio de demais vereadores.*

CÂMARA MUNICIPAL DE CLÁUDIA	
PROTOCOLO	363/2024
DATA	29/11/24
HORA	10:50
ASSUNTO	Indic. 034/24
AUTOR	Altamir Kürten
RUBR. FUNC.	



ESTADO DE MATO GROSSO

# CÂMARA MUNICIPAL DE CLÁUDIA


C.G.C/MF - 01.311.778/0001-84 -Fone - (066) 3546-1337


Av. Gaspar Dutra, s/nº - Cláudia-MT. Cep: 78.540-000

Site: [www.camaraclaudia.mt.gov.br](http://www.camaraclaudia.mt.gov.br) E-mail: [camara@camaraclaudia.mt.gov.br](mailto:camara@camaraclaudia.mt.gov.br)

**Indicação 034/2024 – Fls. 002**

## ASSINATURAS DE APOIO


  
\_\_\_\_\_  
**Vilson Perigo**  
Presidente em Exercício  
PP

  
\_\_\_\_\_  
**Roberto Dalmas**  
1º Secretário  
PSDB

  
\_\_\_\_\_  
**Leonir Rizzi**  
2º Secretário  
MDB

  
\_\_\_\_\_  
**Arnaldo França**  
Vereador  
PSDB

  
\_\_\_\_\_  
**Benézio dos Santos**  
Vereador  
PSD

  
**Benedito**  
Ver. 1º Suplente  
PSDB

  
\_\_\_\_\_  
**Marciel**  
Vereador  
Republicanos

  
\_\_\_\_\_  
**Lorgio J. Vaz - Passarinho**  
Vereador 2º Suplente  
Republicanos



# CÂMARA MUNICIPAL DE CLÁUDIA

C.G.C/MF - 01.311.778/0001-84 - Fone - (066) 3546-1337

Av. Gaspar Dutra, s/nº - Cláudia-MT. Cep: 78.540-000

Site: [www.camaraclaudia.mt.gov.br](http://www.camaraclaudia.mt.gov.br) E-mail: [camara@camaraclaudia.mt.gov.br](mailto:camara@camaraclaudia.mt.gov.br)

**Segue as coordenadas de todas as estradas municipalizadas na Gleba Santo Expedito:**

**Estrada Maria Luzia:** UTM E: 708058,00 m e N 8744995,00 m no entroncamento com a Estrada Camila, UTM E: 716371,26 m e N: 8739612,92 entroncamentos com a Estrada Mayara.

**Estrada Genesi:** UTM E: 706582,11 m e N: 8743860,42 entroncamentos com a Estrada Camila, UTM E: 713166,90 m e N: 8739882,83, até o limite da área de preservação Córrego sem nome.

**Estrada Karinny:** UTM E: 706559,00 m e N: 87413160,00 m entroncamento com travessão 4, UTM E: 704308,15 m e N: 8739729,86, até onde delimita- se a área denominada Santo Expedito.

**Estrada Ana Paula:** UTM E: 705339,00 m e N: 8742883,00 m entroncamento com a estrada Camila, UTM E: 707721,83 m e N: 8739829,04 m até onde delimita – se área denominada Gleba Santo Expedito.

**Estrada Gracilene:** UTM E: 704509,00 m e N: 8744649,00 m entroncamento com travessão 07, UTM E: 706207,00 m e N: 8743570,00 até o entroncamento da estrada Camila.

**Estrada Ketlin Raiane:** UTM E: 707411,23 m e N: 8746826,33 m entroncamento com o travessão 08, UTM E: 700879,89 m e N: 8742016,25 até o limite da área denominada Gleba Santo Expedito.

**Estrada Andreia:** UTM E: 705551,42 m e N: 8748066,58 m limite com área publica denominada Gleba Santo Expedito, UTM E: 709031,24 m e N: 8745745,99 m entroncamento com a estrada Camila.



**ASSOCIAÇÃO DOS TRABALHADORES RURAIS DA GLEBA**

**SANTO EXPEDITO**

ESTRADA DEVANIR – KM 60 A DIREITA DO KM 25 – ZONA  
RURAL, CLAUDIA-MT

CAIXA POSTAL Nº 550 CEP -78.540-00

CNPJ – 06.199.881 /0001-06

INICIO DAS ATIVIDADES 15/04/2004, MARTICULA 2.156

[associacao\\_santoexpedito@hotmail.com](mailto:associacao_santoexpedito@hotmail.com)

---

**Claudia/MT, 08 NOVEMBRO DE 2024.**

**OFICIO 01/2024: Associação Sto. Exp.**

**A Secretária de Obras**

A Associação de Trabalhadores Rurais da Gleba Santo Expedito, inscrita no CNPJ sob o nº 06.199.881/0001-06 com sede na Estrada Camila KM -25 municípios de Claudia/MT, neste ato representado pelo presidente em exercício Paulo Sergio Borges Aragão, brasileiro, produtor rural, inscrito no CPF de nº 008.107.941-95, Carteira de Identidade RG/ sob o nº 18236367 SSP/MT, residente na Estrada Maria Luzia, no Sítio Ângela, nº 46, Gleba Santo Expedito, Cláudia Mato Grosso.

Com os nossos cumprimentos, através do presente, vem respeitosamente a esta secretaria solicitar a manutenção das estradas municipalizadas da Gleba Santo Expedito. Venho através deste informa que estamos com muitas dificuldades para si locomover dentro do assentamento, o ônibus escolar esta precisando iniciar a rota, mas cedo devido à dificuldade do transporte percorrer com, mas lentidão, e temos aqui varias pessoas idosas, cadeirante, pessoas com doenças crônicas que necessitam de si locomover com, mas facilidade. Pedimos com urgência a esta secretaria obras que abra desaguador levantar e cascalhar os pontos críticos, parolamento em todas as estradas municipalizadas.

Segue as coordenadas de todas as estradas municipalizadas na Gleba Santo Expedito:

**Estrada Maria Luzia:** UTM E: 708058,00 m e N 8744995,00 m no entroncamento com a Estrada Camila, UTM E: 716371,26 m e N: 8739612,92 entroncamentos com a Estrada Mayara.

**Estrada Genesi:** UTM E: 706582,11 m e N: 8743860,42 entroncamentos com a Estrada Camila, UTM E: 713166,90 m e N: 8739882,83, até o limite da área de preservação Córrego sem nome.

**Estrada Karinny:** UTM E: 706559,00 m e N: 87413160,00 m entroncamento com travessão 4, UTM E: 704308,15 m e N: 8739729,86, até onde delimita-se a área denominada Santo Expedito.

**Estrada Ana Paula:** UTM E: 705339,00 m e N: 8742883,00 m entroncamento com a estrada Camila, UTM E: 707721,83 m e N: 8739829,04 m até onde delimita-se área denominada Gleba Santo Expedito.

**Estrada Gracilene:** UTM E: 704509,00 m e N: 8744649,00 m entroncamento com travessão 07, UTM E: 706207,00 m e N: 8743570,00 até o entroncamento da estrada Camila.

**Estrada Ketlin Raiane:** UTM E: 707411,23 m e N: 8746826,33 m entroncamento com o travessão 08, UTM E: 700879,89 m e N: 8742016,25 até o limite da área denominada Gleba Santo Expedito.

**Estrada Andreia:** UTM E: 705551,42 m e N: 8748066,58 m limite com área publica denominada Gleba Santo Expedito, UTM E: 709031,24 m e N: 8745745,99 m entroncamento com a estrada Camila.

Contamos com vosso carinho e atenção aos moradores da Gleba Santo Expedito, reiteramos votos de estima e consideração.

Atenciosamente,

---

ASSOCIAÇÃO DE TRABALHADORES RURAIS DA GLEBA SANTO EXPEDITO

CNPJ: 06.199.881/0001-06